



РЕПУБЛИКА БЪЛГАРИЯ

НАЦИОНАЛЕН ОСИГУРИТЕЛЕН ИНСТИТУТ

Програмен продукт “еПротокол ПР” - ePro.Desktop

(Разпространява се от Националния осигурителен институт)

РЪКОВОДСТВО НА ИНСТАЛИРАНЕ/ПРЕИНСТАЛИРАНЕ

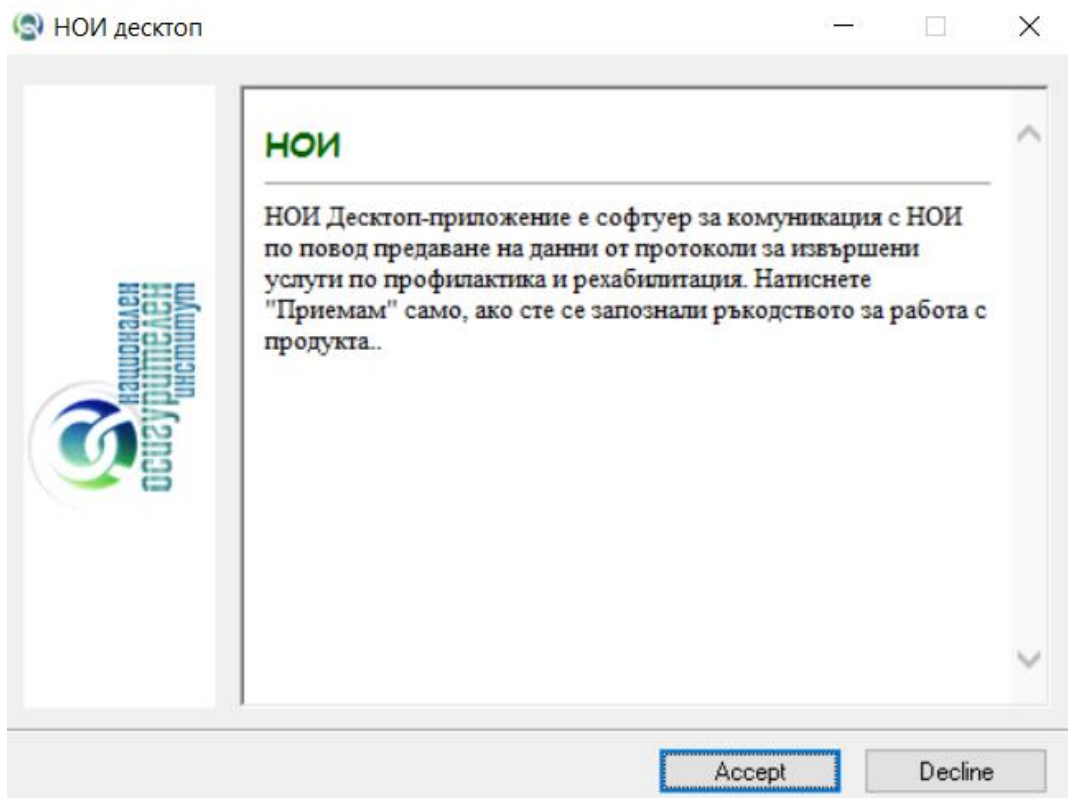
“еПротокол ПР” - ePro.Desktop е програмен продукт, разработен и свободно разпространяван от Националния осигурителен институт (НОИ) с цел въвеждане, контрол, съхраняване на данни за представяне/корекция/заличаване на **издадени протоколи за извършени услуги по профилактика и рехабилитация**, които се представят от изпълнителите на дейността по профилактика и рехабилитация. Данните, които се въвеждат чрез настоящия продукт се изпращат по електронен път с квалифициран електронен подпис (КЕП). Изпращането на данни по електронен път може да стане директно през продукта, без да се прави експорт във файл или чрез експорт във файл, който се подава през уеб-приложението еПротокол в интернет страницата на НОИ. През продукта също има пряка връзка към тази страница. След изпращане на данните през продукта, веднага се получава информация за приетите и върнати данни и откритите несъответствия в тях – причини за неприемане.

Първоначално инсталиране на продукта

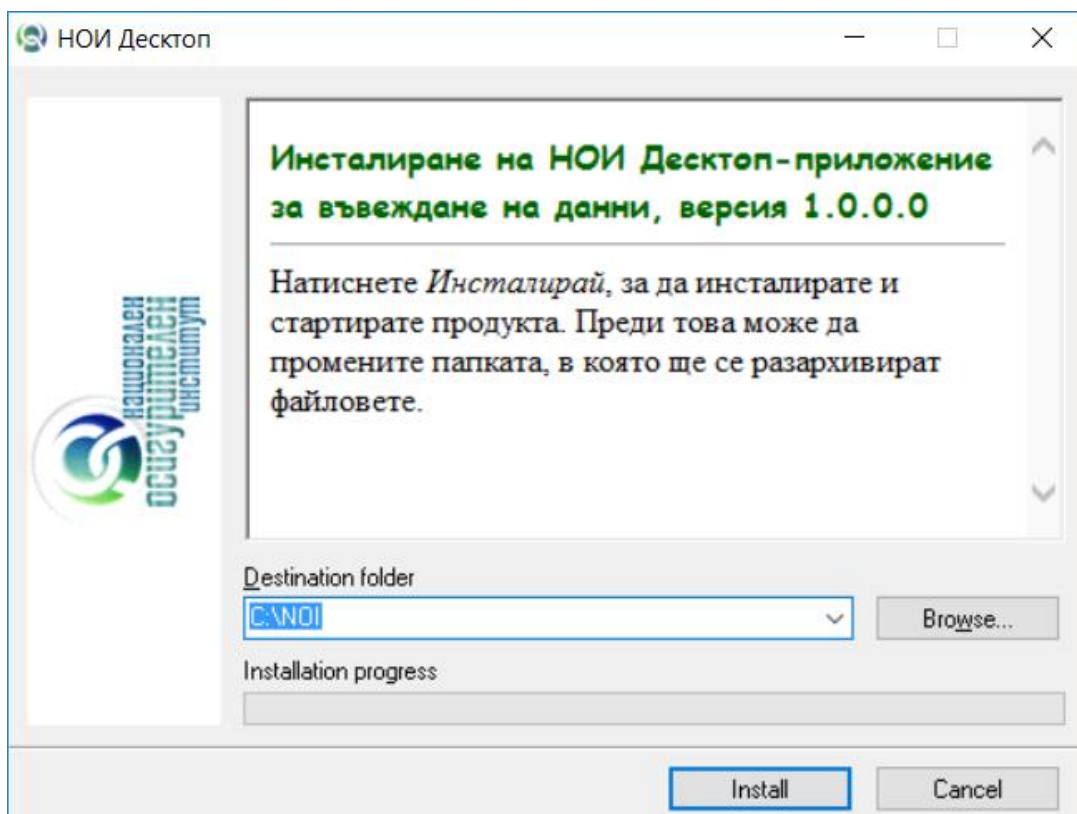
Да не се инсталира продуктът на Desktop на компютъра или в директория, наименувана на кирилица или съдържаща празни символи/ интервали в наименованието си. Препоръчва се инсталиране в работна директория с наименование на латиница, без празни символи, разположена на диск с повече свободно дисково пространство.

Самостоятелно работещият програмен продукт може да се инсталира на персонални компютри с версии на операционна среда WINDOWS XP и по-висока. За коректната работа под WINDOWS XP е необходим Framework v4 (.NET Framework 4), който, ако е необходимо, може да свалите от [ТУК](#) и да изпълните преди инсталиране на програмата.

1. Архивираният инсталационен файл на продукта **ePRO.Desktop.zip** се сваля (Save) от Интернет страницата на НОИ – www.noi.bg, *Рубрика Е-услуги, еПротокол ПР* в избрана от потребителя директория/папка.
2. **Разархивира се**, при което в избраната папка се получава инсталационен файл **ePRO.Desktop** и потребителско ръководство;
3. **Стартира се** инсталационният файл **ePRO.Desktop** чрез двукратен клик на левия бутон на мишката;
Визуализира се следният екран:

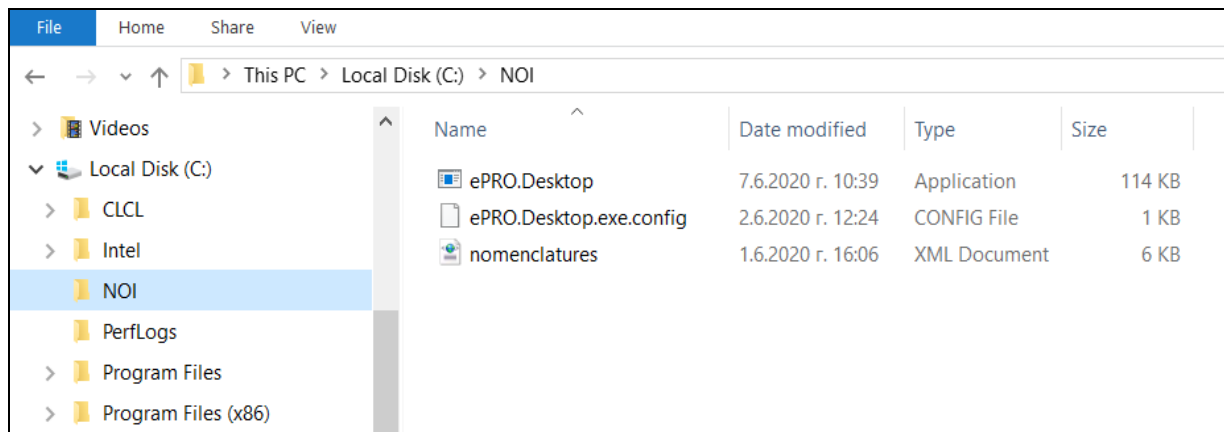


След приемане на условията с активиране на бутон **Асерт** се визуализира следващ екран, в който е необходимо да се потвърди папката, в която да се инсталира продуктът. При необходимост се избира първо бутон **Browse...** за смяна на предложената по подразбиране папка. Не е задължително инсталационният файл и програмата да бъдат в една папка. След избора се активира бутон **Install**:



4. В резултат на изпълнението на инсталационния файл, автоматично се създава директория/папка, ако тя не е съществувала на избраното устройство. Създадената или

съществуваща избрана от потребителя папка, в която е инсталиран продуктът, първоначално съдържа изпълнимия файл на продукта **ePRO.Desktop.exe** и набор от програмни служебни файлове, към които потребителите нямат отношение. По време на инсталацията се създава икона за бърз достъп до програмата на **Desktop** на компютъра. С приключване на инсталацията се стартира продуктът. В последствие продуктът може да се стартира както от иконата, така и от самата работна папка чрез двукратен клик на левия бутон на мишката върху **ePRO.Desktop.exe**.



5. В резултат на работата с продукта се създават автоматично както файлове в основната директория, така и поддиректории/ работни папки, съдържащи натрупваните данни за изпълнителя на дейността, издаваните протоколи и файловете, които се въвеждат, съхраняват, изпращат (запознайте се с потребителското ръководство!).

Преинсталиране на продукта/ подмяна на версия/ подмяна на номенклатури

Цялостно преинсталиране или подмяна версията на продукта се извършва чрез изпълнение на стъпките от 1 до 3, като:

1. Ако се налага **цялостно преинсталиране** на продукта трябва да се избере различна/ нова папка. Продуктът не се нуждае от деинсталация, преди да се прави нова инсталация.
2. Ако се налага само преинсталиране – **обновяване версията на изпълнимия файл, номенклатури и т.н.**, се избира актуалната работна папка на продукта. След преинсталирането са обновени програмни и служебни файлове, но не са променени натрупаните данни от работата с продукта до момента.

Продуктът не е предназначен за мрежова работа!

Програмният продукт е предназначен за работа на отделен компютър само от един изпълнител на дейността по профилактика и рехабилитация и НОИ не носи отговорност за мрежова работа с общо пространство за съхраняване на данните.

На един компютър може да има повече от една инсталации. При такава организация на работа следва да се внимава от къде се стартира продуктът и къде се натрупват съответните данни, за да не се допуска объркване на данни и загуба на актуалност.